



# blachodach

Sztuka tworzenia dachów

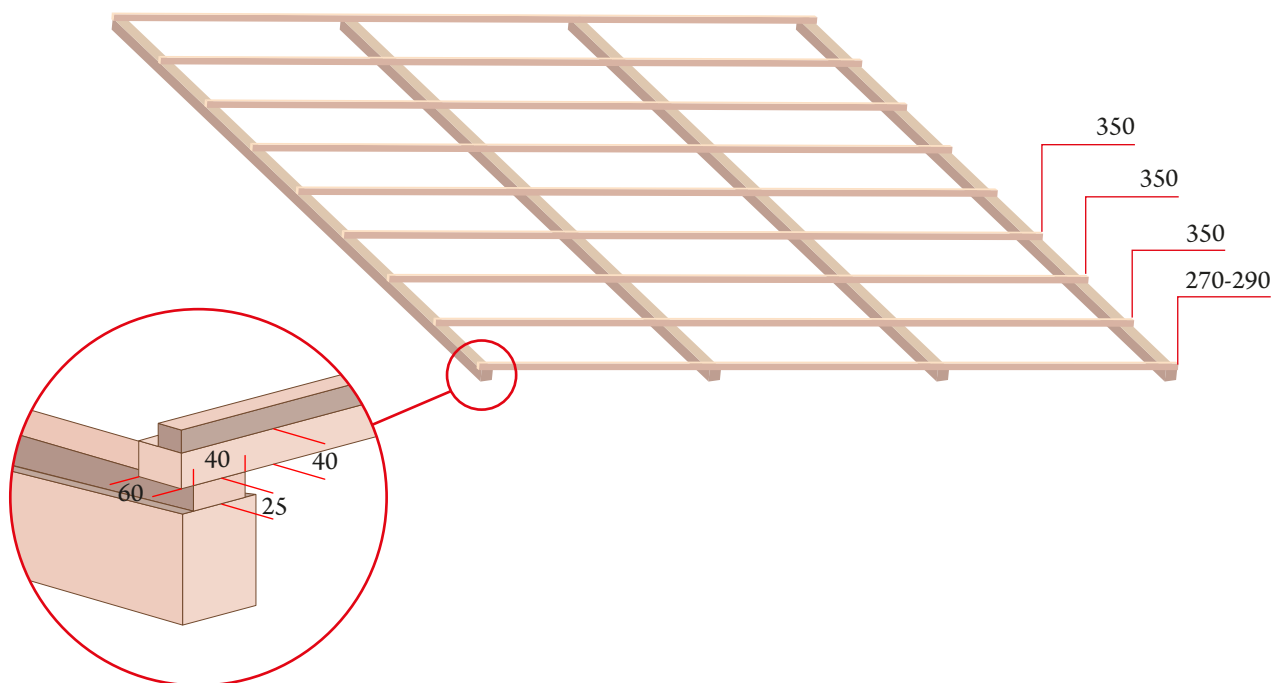


**tworzymy**  
dla Ciebie

## INSTRUKCJA MONTAŻU BLACHODACHÓWKI MODUŁOWEJ

TWISTER

[www.blachodach.pl](http://www.blachodach.pl)




### **Przenoszenie arkuszy.**

Należy przenosić arkusze trzymając za przetłoczenia (kolor zielony). Nie wolno przenosić za brzegi arkusza (kolor czarny), ponieważ może to spowodować powstanie szczelin na zakładach podłużnych.


# 01.

Układanie pierwszego arkusza na podkonstrukcji.




# 02.

Mocowanie do łąt za pomocą wkrętów typu TORX lub farmerskich.




# 03.


Układanie drugiego arkusza.



# 04.


Łączenie ze sobą arkuszy wkrętami do metalu 4,8 x 19.





# 05.

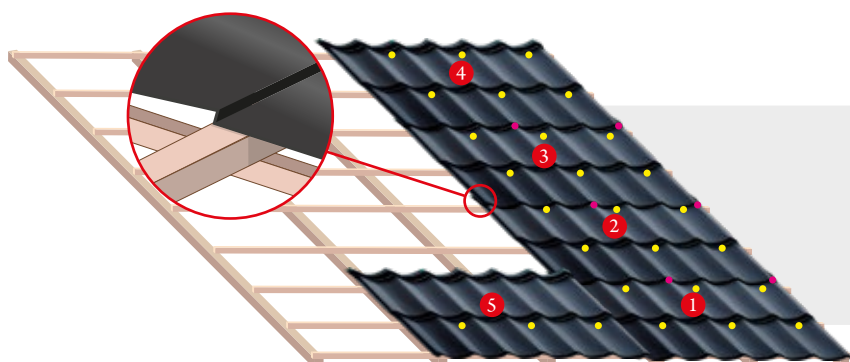
Montaż pozostałej części pasa arkuszy.



# 06.

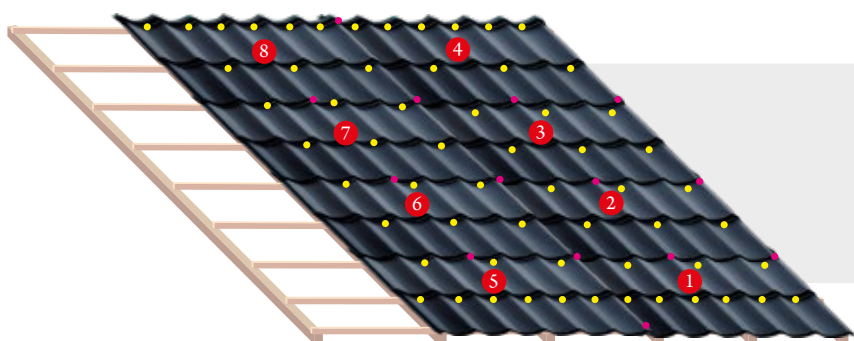
Mocowanie do łąt pierwszego pasa arkuszy i układanie pierwszego arkusza w następnym pasie.

Dolna fala blachodachówki ułożona jest na łącie.



# 07.

Łączenie arkuszy i mocowanie do łąt.



# 08.

Montaż pozostałej części pasa arkuszy i rozmieszczenie wkrętów.



# blachodach

Sztuka tworzenia dachów



**tworzemy**  
dla Ciebie

**CENTRALA:**

ul. Świętej Trójcy 3  
33-100 Tarnów  
tel.: 14 621 88 52  
biuro@blachodach.com.pl

**OBSŁUGA**

**DETALICZNA**  
tel.: 14 620 28 10  
tel.: 14 620 28 11

**OBSŁUGA**

**FIRM**  
tel.: 14 620 28 25  
tel.: 14 620 28 26  
tel.: 14 620 28 27

**NIP 873 -10-05-878**

---

**[www.blachodach.pl](http://www.blachodach.pl)**

DYSTRYBUTOR